



REPORTISTICA DI MOODLE



Introduzione	2
Principali tipi di report	3
1. Attività del corso	3
2. Partecipazione al corso	4
3. Statistiche	6

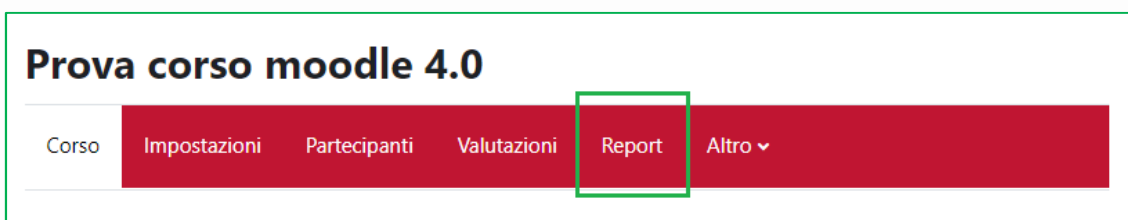


Introduzione

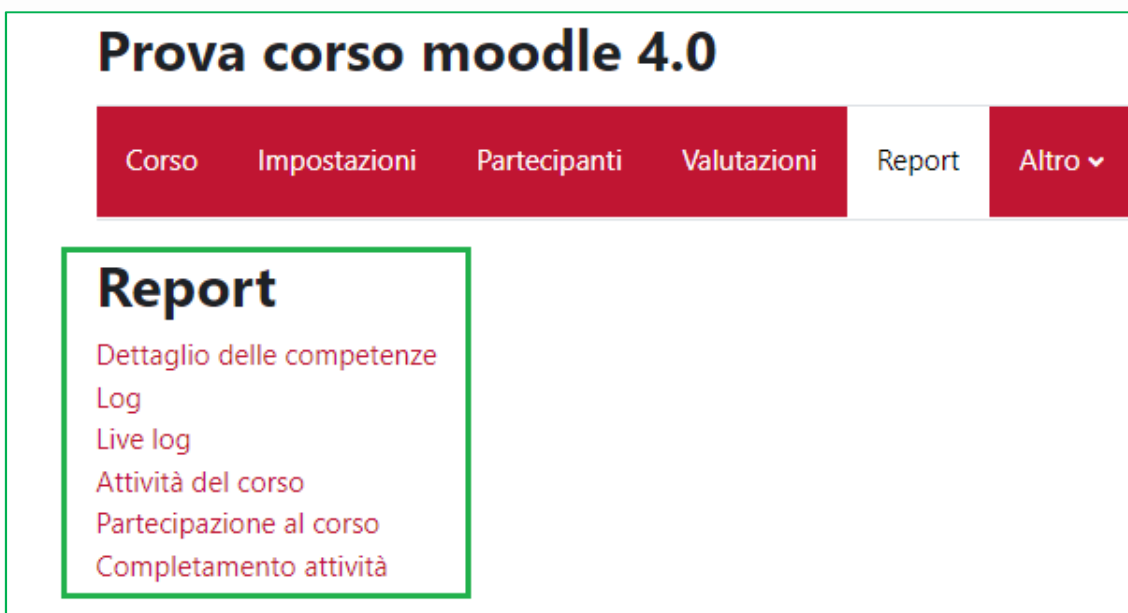
Moodle mette a disposizione del docente diversi tipi di report che gli consentono di capire che cosa stanno facendo, o meno, e quando, i partecipanti di un corso.

Ci concentreremo in particolare su alcuni report ritenuti comunemente i più utili.

Cliccando nella home page del corso troviamo in alto alcune tab: clicchiamo su Report.



Si seleziona il tipo di report che interessa:





Principali tipi di report

1. Attività del corso

Cliccando sulla voce **FILTRO**, il docente può impostare un filtro temporale e verranno mostrate le varie attività (es. forum di discussione, risorse quali file, etc.) con:

- le relative visualizzazioni
- il numero utenti
- l'accesso più recente.

Attività del corso

Attività del corso

Filtro

Da 1 June 2022 Abilita

A 6 July 2022 Abilita

Filtro Annulla

Calcolato dal log a partire da Thursday, 9 December 2021, 10:35

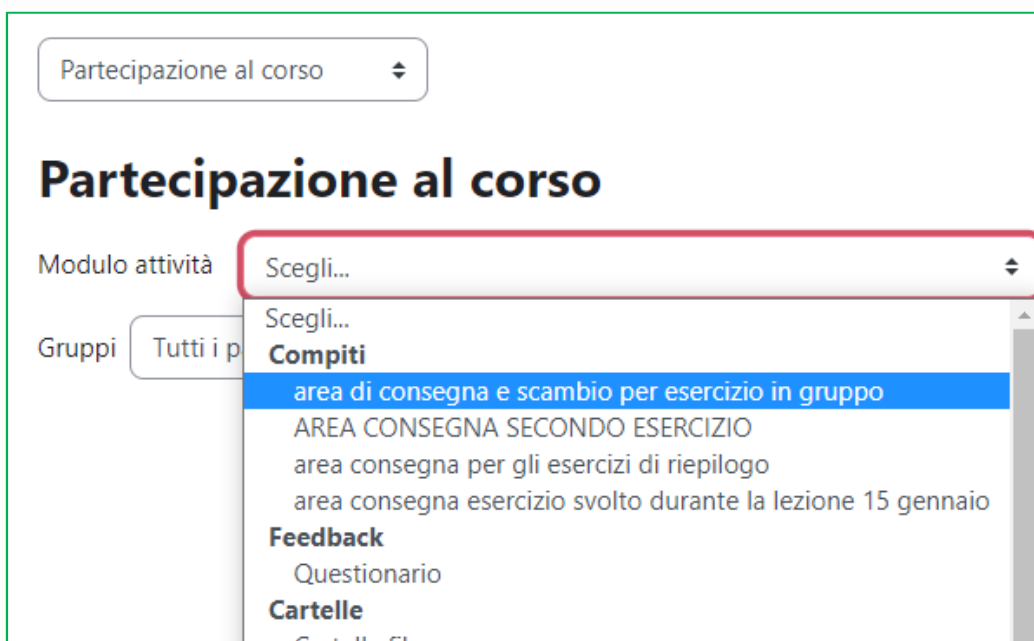
Attività	Lecture	Interventi blog collegati	Accesso più recente
Annunci	5 visualizzazioni di 1 utenti	-	Tuesday, 5 July 2022, 11:27 (1 giorno 23 ore)
Introduzione al corso	-	-	
Obiettivi del corso	-	-	
prova upload file	2 visualizzazioni di 1 utenti	-	Tuesday, 5 July 2022, 14:32 (1 giorno 20 ore)

2. Partecipazione al corso

Particolarmente utile per capire chi ha preso parte o meno a specifiche attività del corso.

Si possono selezionare ad esempio:

- la risorsa che si intende monitorare (un file, un video, una consegna, ecc)
- uno specifico arco temporale
- l'utente studente
- l'azione Visualizza o Scrittura.





Si clicca quindi su Vai e si ottiene la lista di tutti gli studenti del corso e i dati relativi alla visualizzazione o alla 'scrittura' della risorsa selezionata:

Partecipazione al corso

Modulo attività ↳ Guarda dietro ↳ Visualizza solo ↳ Visualizza azioni

Gruppi ↳

Compito Letture
Compito Scritture

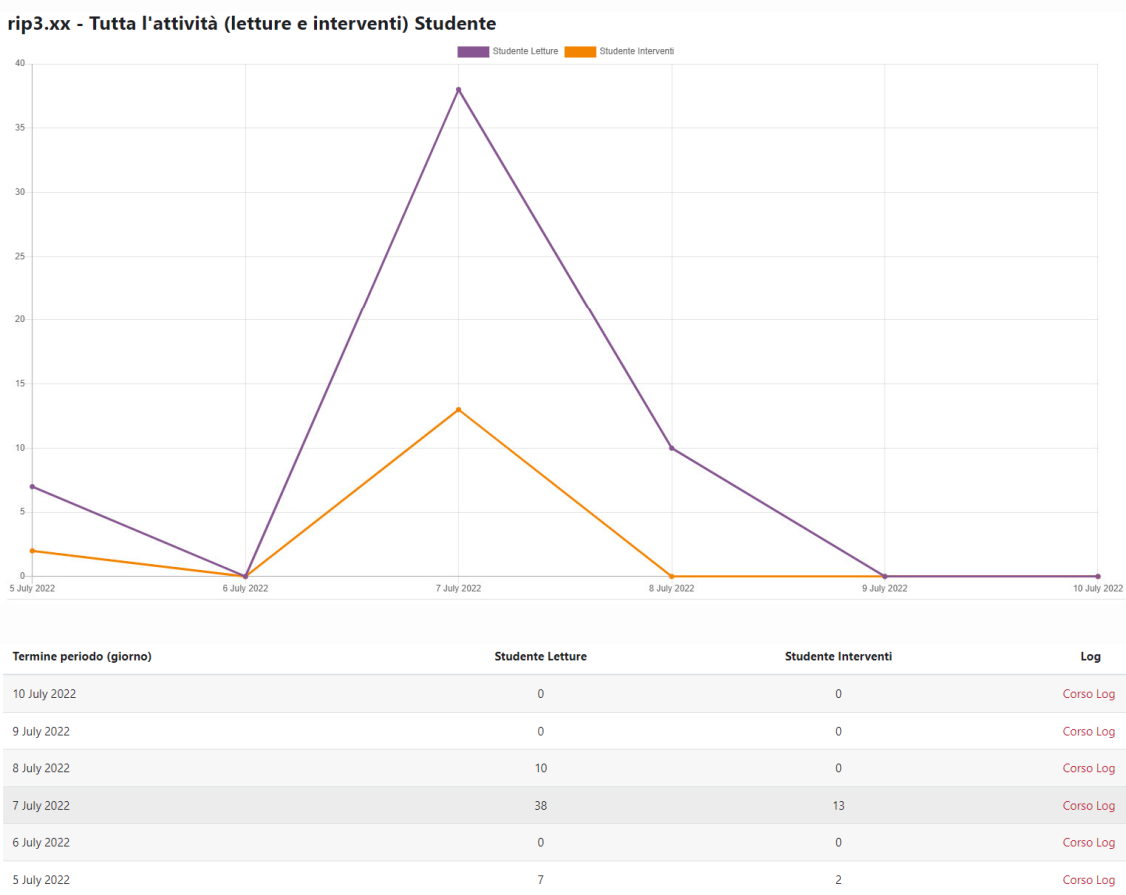
3

Nome / Cognome ↳	Scrittura	<input type="checkbox"/> Seleziona
secondo studente	No	<input type="checkbox"/>
terzo studente	No	<input type="checkbox"/>
primo studente	No	<input type="checkbox"/>



3. Statistiche

Consentono di avere uno sguardo complessivo, anche dal punto di vista grafico, sulle attività (in particolare Letture e/o Interventi) da parte delle diverse tipologie di utenti del corso in un determinato intervallo temporale:



Cliccando sulla voce Log in corrispondenza di un giorno specifico si ottengono ulteriori dati di dettaglio.

Per maggiori informazioni:

Didattica OnLine

Divisione Centro Linguistico Test Center e Didattica Online

Direzione Didattica e Servizi agli Studenti

Università degli Studi di Trento

tel. +39 0461 283316

uff.didatticaonline@unitn.it

Università degli Studi di Trento

Molino Vittoria

via Giuseppe Verdi, 6 – 38122 Trento (Italy)

P.IVA – C.F. 00340520220

www.unitn.it