



**UNIVERSITÀ
DI TRENTO**

Direzione
Didattica e Servizi agli Studenti

FEEDBACK





**UNIVERSITÀ
DI TRENTO**

**Direzione
Didattica e Servizi agli Studenti**

The “Feedback” activity module enables a teacher to create personalized surveys, which can also be anonymous if desired.

To add a feedback activity **click on the settings button in the top right corner under the user name > Turn editing on:**



Then click



Select FEEDBACK in the ACTIVITIES section.

On the right-hand side of the window you will find a text which illustrates and explains how the resource can be used. Click on ‘Add’.



UNIVERSITÀ DI TRENTO

Direzione
Didattica e Servizi agli Studenti

The screenshot shows a software interface with a list of tools on the left and a list of features on the right. The 'Feedback' tool is highlighted with a purple box. The 'Aggiungi' button is also highlighted with a purple box.

Tools list:

- Diario
- E-Voting
- Feedback**
- Forum
- Glossario
- Lezione
- Mindmap
- Pacchetto SCORM

Features list:

- valutare i corsi, aiutando ad individuare aree di miglioramento per edizioni future
- consentire ai partecipanti di prenotare moduli del corso ed eventi
- ricevere sondaggi su preferenze di corsi e politiche da adottare da parte di utenti non autenticati
- ricavare informazioni in forma anonima su casi di bullismo

Info icon: Aiuto ulteriore

Buttons: **Aggiungi**, Annulla



General Settings

In the 'General' section indicate the name of the feedback and a brief description.

The screenshot shows the 'Aggiungi Feedback a Argomento 4' form. The 'Generale' section is expanded, showing a 'Titolo' field with a red error icon, a 'Descrizione' field with a rich text editor toolbar (including Paragraph, Bold, Italic, List, Link, Image, and other icons), a 'Percorso: p-' dropdown menu, and a checkbox labeled 'Visualizza descrizione nella home del corso'.

Availability

It may be useful to set the dates between which the feedback survey will be open.

The screenshot shows the 'Disponibilità' section of the form. It has two rows: 'Apertura' and 'Chiusura'. Each row contains five date pickers (day, month, year, hour, minute) and a calendar icon. To the right of each row is a checkbox labeled 'Abilita'.



Question and submission settings

In this section you have the following options:

- Whether to keep user names anonymous or not;
- Whether, in the case of an anonymous survey, the user can complete it more than once;
- Whether or not the teacher will receive an email each time a new answer is submitted.

▼ Impostazioni compilazione

Privacy	Anonimo
Compilazioni multiple	No
Notifica consegne via email	No
Numera le domande automaticamente	No

After submission

In this space, insert the message which will appear after the survey has been completed.

You can also decide to insert a link to the next activity to be done.



▼ Al termine della compilazione

Visualizza la pagina di analisi

Messaggio da visualizzare dopo la compilazione

B *I*

Percorso:

Link ad attività successiva

Then, complete the usual settings; finally save.

▸ Impostazioni comuni

▸ Condizioni per l'accesso

▸ Completamento attività

▸ Tag

On the home page you will find the title of the feedback; click on it to insert the questions:.





Example

This is the page you will see:



- Overview: when the user starts to complete the feedback, they will see the number of answers already submitted.
- Edit questions: use this tab to insert the questions; their number will appear under Submitted answers.
- Templates: this is useful for saving a set of questions to use as a template for other surveys
- Analysis: here the statistics are displayed
- Show responses: here all the responses are displayed with the possibility of exporting them into excel or another format

Here is an example from a real course:



UNIVERSITÀ DI TRENTO

Direzione
Didattica e Servizi agli Studenti

OVERVIEW:

questionario per tutti gli utenti del corso (studenti e studentesse)^a

Panoramica Domande Modelli Analisi Risposte

Buongiorno, prima di iniziare a utilizzare le risorse di questo sito vi chiedo cortesemente di rispondere ad una breve serie di domande.

Le domande riguardano la vostra fruizione del sito e mi saranno di utilità nella preparazione del materiale didattico online a voi dedicato. E' possibile rispondere solo

Grazie della collaborazione! La docente

Panoramica

Risposte inviate: 148
Domande: 19
Apertura: lunedì, 27 febbraio 2017, 11:25

Messaggio da visualizzare dopo la compilazione

👏 grazie di avere risposto al questionario!

le tue risposte ci aiuteranno a migliorare la didattica e l'offerta formativa del corso.

EDIT QUESTIONS

questionario per tutti gli u

Panoramica Domande Modelli A

Aggiungi domanda

Scegli...

+

Salve, prima di accedere al materiale online didattico.

1. (competenzametodologica) Ti chiedo di valut

a. le mie competenze metodologiche sono sc

b. le mie competenze metodologiche sono su

c. le mie competenze metodologiche sono sic

d. le mie competenze metodologiche sono bl

2. (021) 7. Quanto ti senti preparato a studiare

1 2 3 4 5



TEMPLATES

questionario per tutti gli u

Panoramica Domande **Modelli** An.

▼ Usa un modello

Nessun modello disponibile

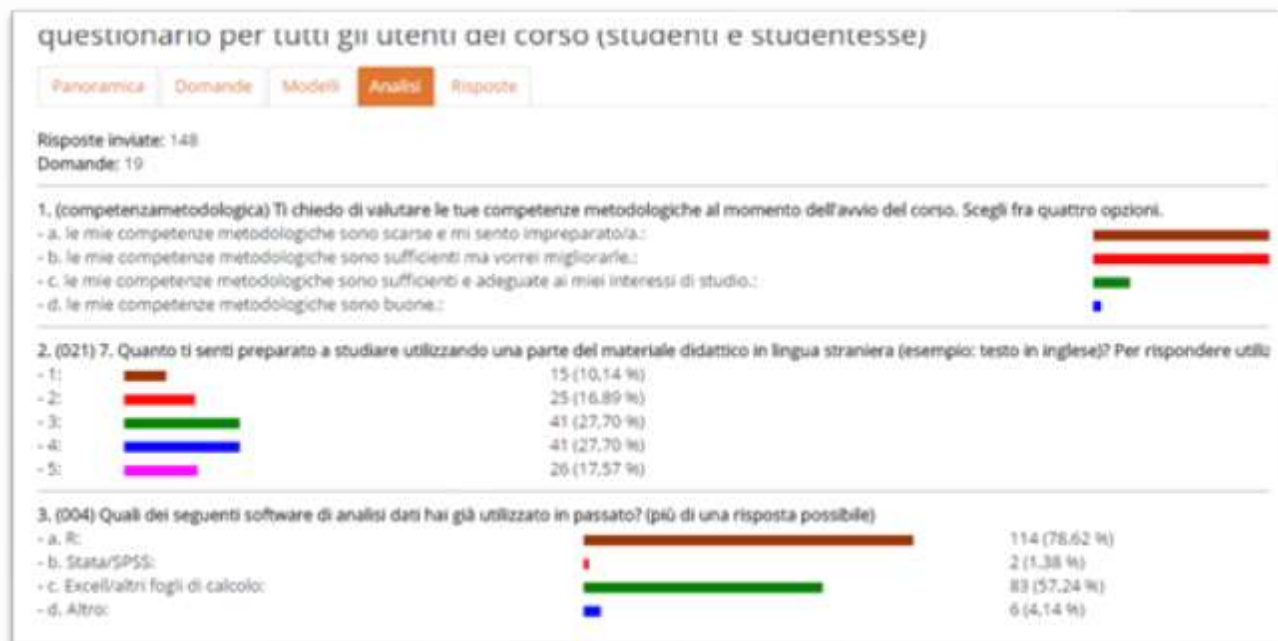
▼ Salva le domande come modello

Titolo:

Eliminazione modello...

Esporta domande/ Importa domande.

ANALYSIS





RESPONSES

Compilazioni anonime (148)

Sono visualizzate le prime domande 10, per visualizzarle tutte visualizza le singole risposte oppure scarica la tabella con i dati.
Pagina: 1 2 3 4 5 6 7 8 (Successivo)

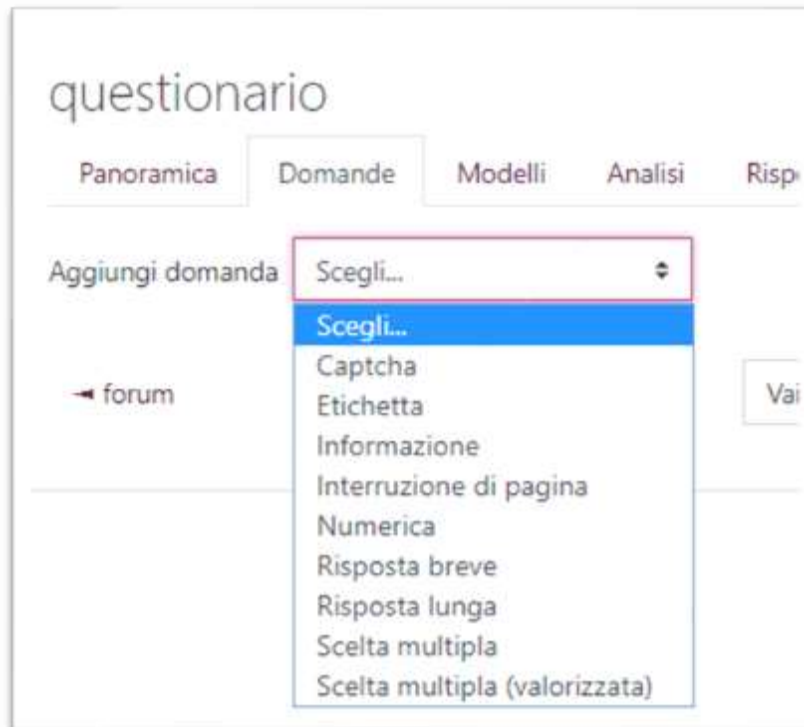
Download tabella dati come

Risposta numero	Ti chiedo di valutare le tue competenze metodologiche al momento dell'avvio del corso. Scegli fra quattro opzioni.	7. Quanto ti senti preparato a studiare utilizzando una parte del materiale didattico in lingua straniera (esempio: testo in inglese)? Per rispondere utilizza una scala da 1 -poco preparato a 5 - molto preparato.	Quali dei seguenti software di analisi dati hai già utilizzato in passato? (più di una risposta possibile)	Se hai scelto 'Altro', specifica quale software di analisi dati hai già utilizzato in passato	8. Nell'elenco seguente trovi alcune modalità di valutazione dell'apprendimento che vengono affiancate all'esame finale del corso. Esprimi la tua preferenza SCEGLIENDO DUE FRA LE SEGUENTI OPZIONI, quale fra le seguenti:	Qua per l'app con: di e:
Risposta numero: 1	a. le mie competenze metodologiche sono scarse e mi sento impreparato/a.	2	a. R c. Excell/altri fogli di calcolo	b. Elaborato scritto /tesina individuale	e. Elaborato/Esercizi individuali online	mol



Inserting questions

To insert the questions click on the tab Edit questions and select the type of question from the drop-down menu.



'Add a page break' allows the survey to be displayed on more than one page, which is useful if the survey is long or divided into sections.

'Label' allows a description to be inserted, for example 'Part 1', 'Overview', or a further introduction, etc.

The questions can be moved if desired by dragging using the icon 

By selecting 'Set as required', some or all questions can be made compulsory.



questionario

Panoramica Domande Modelli Analisi Risposte

▼ Scelta multipla

La risposta è obbligatoria

Testo della domanda

Etichetta

Exporting / importing questions

From the feedback **settings** menu it is possible to export or import questions in xml format.

This is useful if you wish to reuse the questions from a survey on one course for another one.

questionario

Panoramica Domande Modelli Analisi Risposte

Panoramica

Risposte inviate: 0
Domande: 0

← forum

Vai a...

- Impostazioni
- Ruoli locali
- Autorizzazioni
- Verifica autorizzazioni
- Log
- Backup
- Ripristino
- Domande**
 - Domande
 - Esporta domande
 - Importa domande
 - Modelli

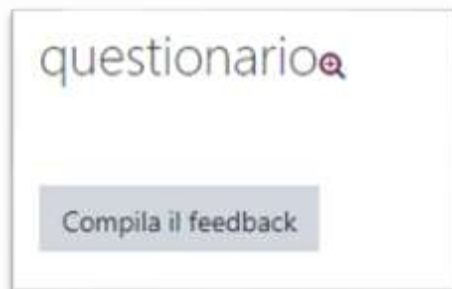


**UNIVERSITÀ
DI TRENTO**

**Direzione
Didattica e Servizi agli Studenti**

Completing the feedback survey

Once the questions have been inserted, the user can answer them by clicking on the title of the feedback on the home page and then on the button 'Answer the questions'.



For further information:

Didattica OnLine

Divisione Centro Linguistico Test Center e Didattica Online

Direzione Didattica e Servizi agli Studenti

Università degli Studi di Trento

tel. +39 0461 283316

uff.didatticaonline@unitn.it

Università degli Studi di Trento

Molino Vittoria

via Giuseppe Verdi, 6 – 38122 Trento (Italy)

P.IVA – C.F. 00340520220

www.unitn.it