



**UNIVERSITÀ  
DI TRENTO**

Direzione  
Didattica e Servizi agli Studenti

## VISUALIZZARE I REPORT DI RESPONDUS

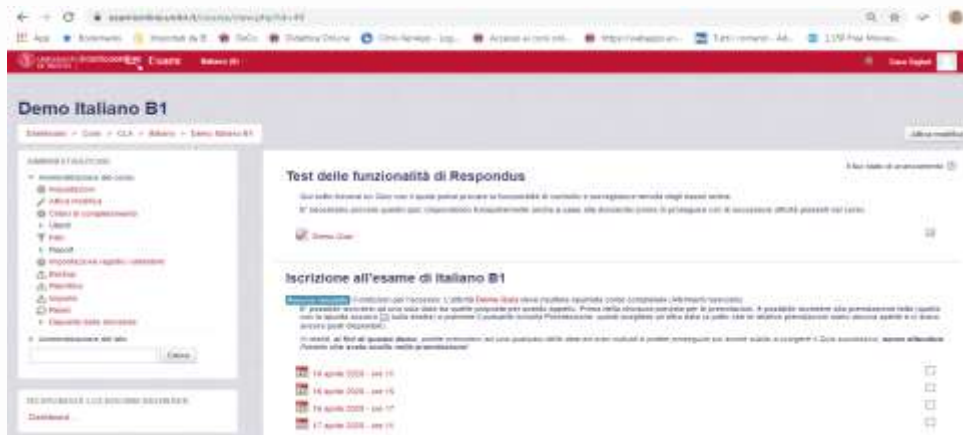
(aggiornate in data 12 maggio 2020)



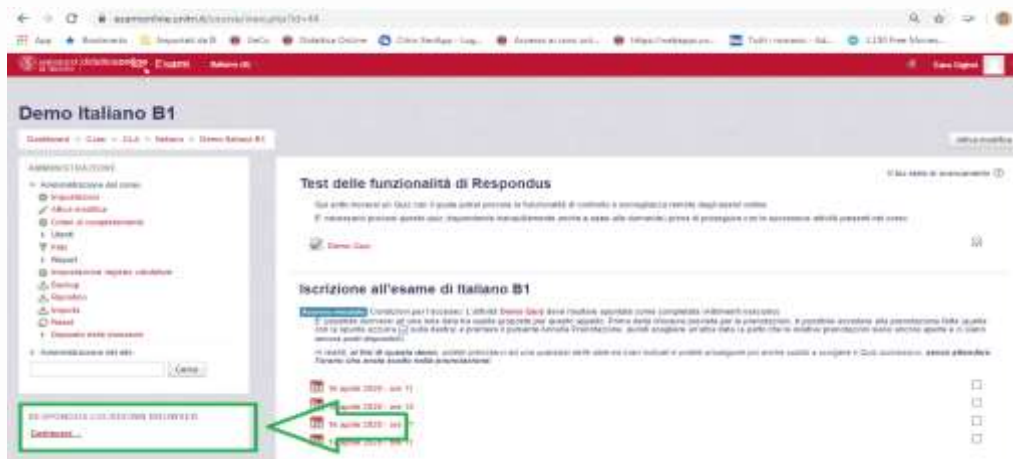


## COME VISUALIZZARE I REPORT DI RESPONDUS

1. Entrare in <https://esamionline.unitn.it/> e cliccare sul proprio esame:



2. Nel blocco che si trova a sinistra 'Respondus Lockdown Browser' cliccare su Dashboard



3. Cliccare sul pulsante 'Continue to LockDown Browser'



Cliccare su menu a discesa a sinistra del nome dell'esame e selezionare la voce 'Class Results'



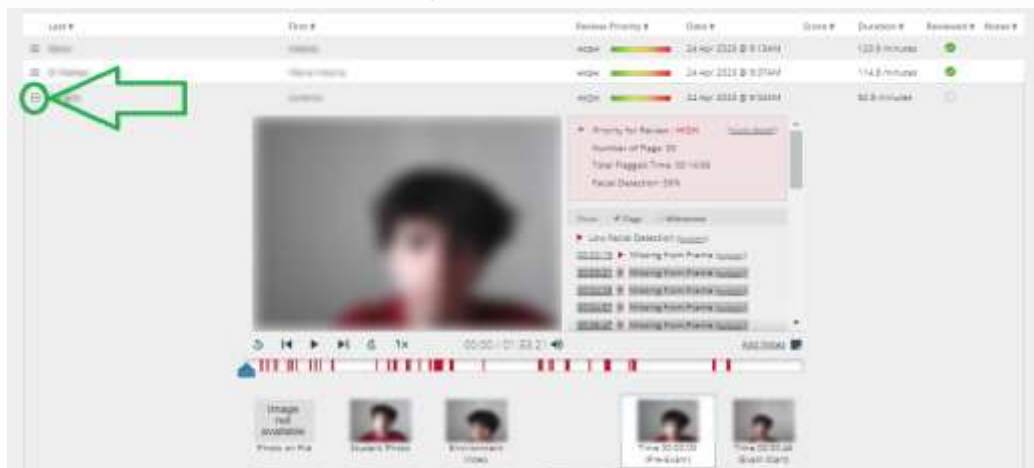
In questo modo si visualizza:

- La lista degli studenti che hanno svolto l'esame,
- La Review Priority, cioè quanto un report risulta, al programma, anomalo
- La Data di svolgimento dell'esame
- Lo Score ottenuto dallo studente
- Il tempo impiegato per svolgere l'esame
- Il check di 'Reviewed' per segnare il report già controllato dal docente
- Le Note che il docente può aggiungere al report

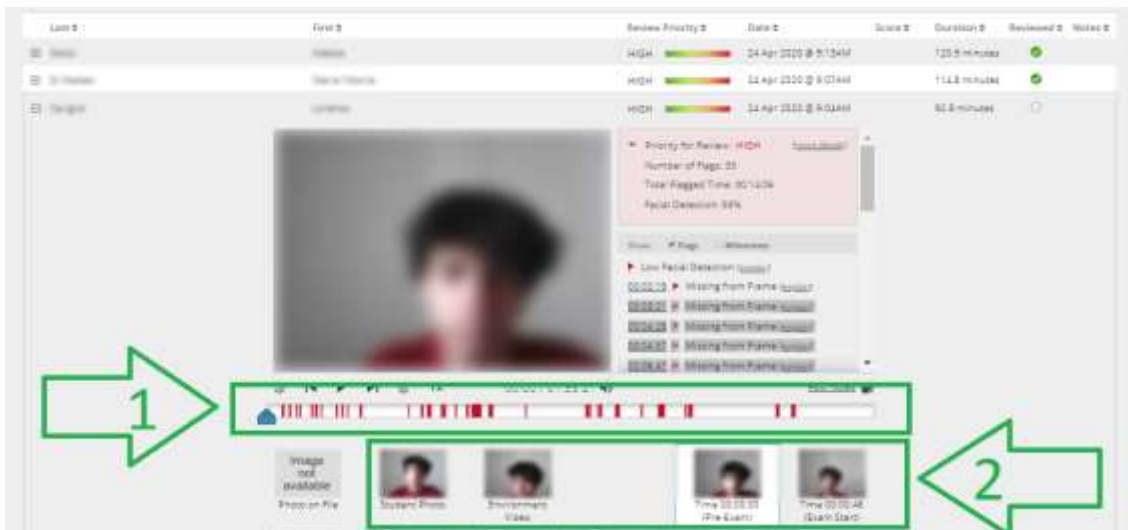


Nome	Cognome	Spese Priority	Data	Score	Duration	Response	Status
...	...	HQ4	24 Apr 2022 @ 9:13AM	100%	120.9 minutes	...	...
...	...	HQ4	24 Apr 2022 @ 9:07AM	114.8 minutes	114.8 minutes	...	...
...	...	HQ4	24 Apr 2022 @ 9:03AM	82.8 minutes	82.8 minutes	...	...
...	...	HQ4	24 Apr 2022 @ 9:16AM	102.2 minutes	102.2 minutes	...	...
...	...	HQ4	24 Apr 2022 @ 9:04AM	88.8 minutes	88.8 minutes	...	...
...	...	HQ4	24 Apr 2022 @ 9:09AM	127.7 minutes	127.7 minutes	...	...
...	...	HQ4	24 Apr 2022 @ 9:08AM	88.8 minutes	88.8 minutes	...	...
...	...	HQ4	24 Apr 2022 @ 9:12AM	85.6 minutes	85.6 minutes	...	...
...	...	HQ4	24 Apr 2022 @ 9:12AM	89.7 minutes	89.7 minutes	...	...
...	...	HQ4	24 Apr 2022 @ 9:08AM	82.7 minutes	82.7 minutes	...	...
...	...	HQ4	24 Apr 2022 @ 9:13AM	106.2 minutes	106.2 minutes	...	...

4. Cliccare sul + accanto al nome dello/della studente



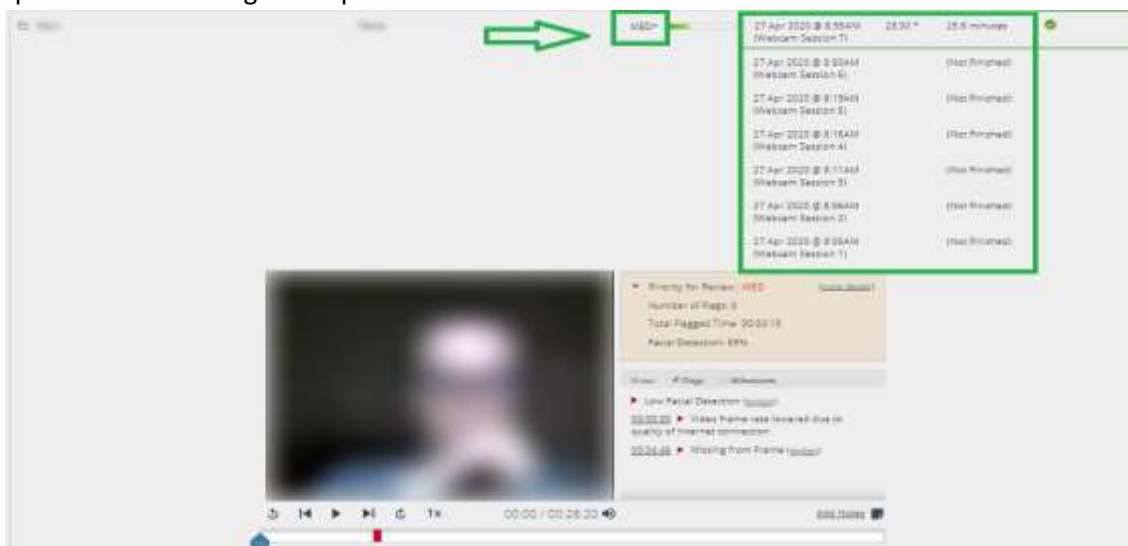
5. Nel report si trova il video dello studente che svolge l'esame, la timeline del video con evidenziati in rosso i punti di criticità [1] e i frame relativi alla fase di riconoscimento e ai momenti di criticità [2].



Se accanto alla Review Priority si trova un asterisco,



significa che durante l'esame lo studente si è disconnesso e riconnesso all'esame più volte e quindi sono state registrate più sessioni d'esame.



Per vedere cosa è stato fatto durante le diverse connessioni è necessario selezionare la sessione che ci interessa [1], flaggare la voce 'milestones' [2] e scorrere la lista delle operazioni compiute durante la sessione [3]. Nella timeline [4] è possibile scorrere il video e soffermarsi



**UNIVERSITÀ  
DI TRENTO**

**Direzione  
Didattica e Servizi agli Studenti**

sui passaggi significativi dell'esame (il segmento rosso indica un'allerta).

The screenshot shows an online exam interface. At the top, a table lists exam sessions with columns for date, time, and status. A green arrow labeled '1' points to the first row. Below the table, a video feed shows a student. A log window displays exam events, with a green arrow labeled '2' pointing to the 'Exam Start' event. A green arrow labeled '3' points to the 'Exam Start' event in the log. A green arrow labeled '4' points to a red segment on the timeline at the bottom, indicating an alert.

Date	Time	Status
27 Apr 2020 @ 9:45AM	(Webcam Session 7)	28:00 * 28:4 minutes
27 Apr 2020 @ 9:45AM	(Webcam Session 8)	(Not Finished)
27 Apr 2020 @ 9:15AM	(Webcam Session 9)	(Not Finished)
27 Apr 2020 @ 9:14AM	(Webcam Session 4)	(Not Finished)
27 Apr 2020 @ 9:14AM	(Webcam Session 3)	(Not Finished)
27 Apr 2020 @ 9:06AM	(Webcam Session 2)	(Not Finished)
27 Apr 2020 @ 9:06AM	(Webcam Session 1)	(Not Finished)

Log events:

- 00:00:00 - Total Pugged Time: 00:00:12
- 00:00:00 - Facial Detection: 0
- 00:00:00 - Exam Start
- 00:00:00 - Question 12 Answered
- 00:00:00 - Question 4 Answered
- 00:00:00 - Question 4 Answered

Per maggiori informazioni:

**Didattica OnLine**

Divisione Centro Linguistico Test Center e Didattica Online

Direzione Didattica e Servizi agli Studenti

Università degli Studi di Trento

tel. +39 0461 283316

uff.didatticaonline@unitn.it